

タウンホール操作マニュアル

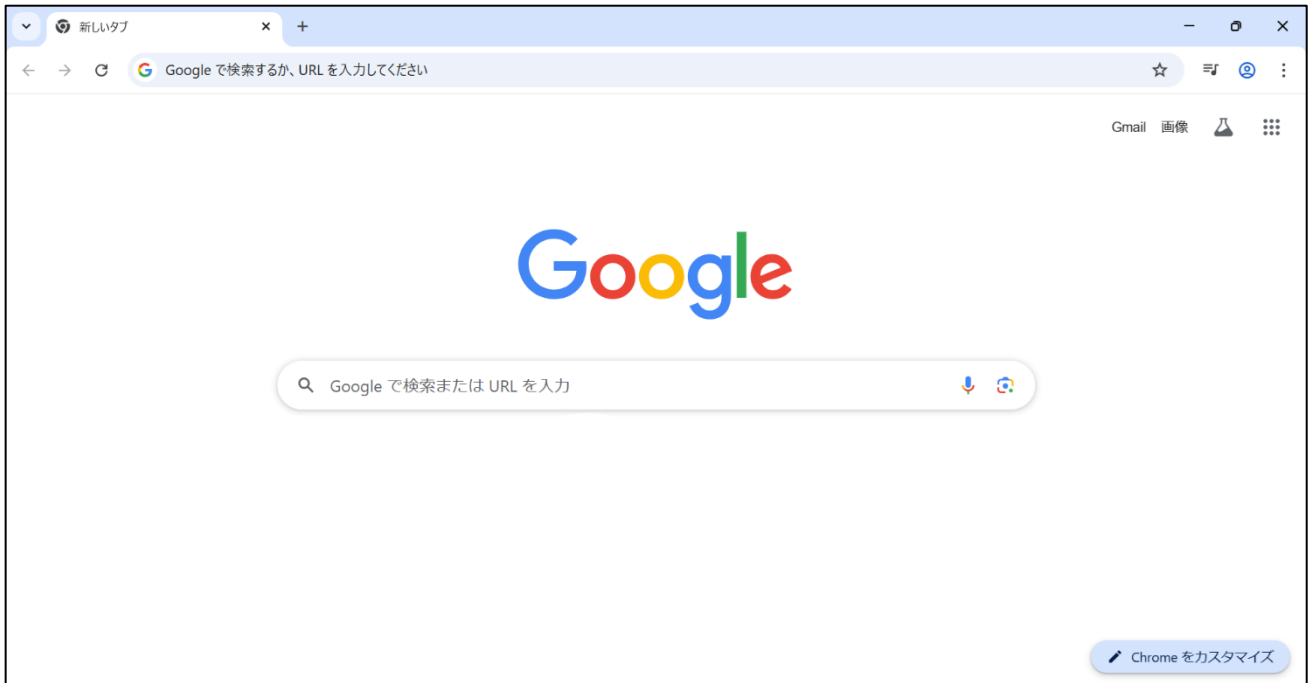
※本資料には、1. 入室方法、2. CPD 単位登録方法を掲載しております。

必ず事前にお読みになったうえで、ご参加をいただくようお願いいたします。

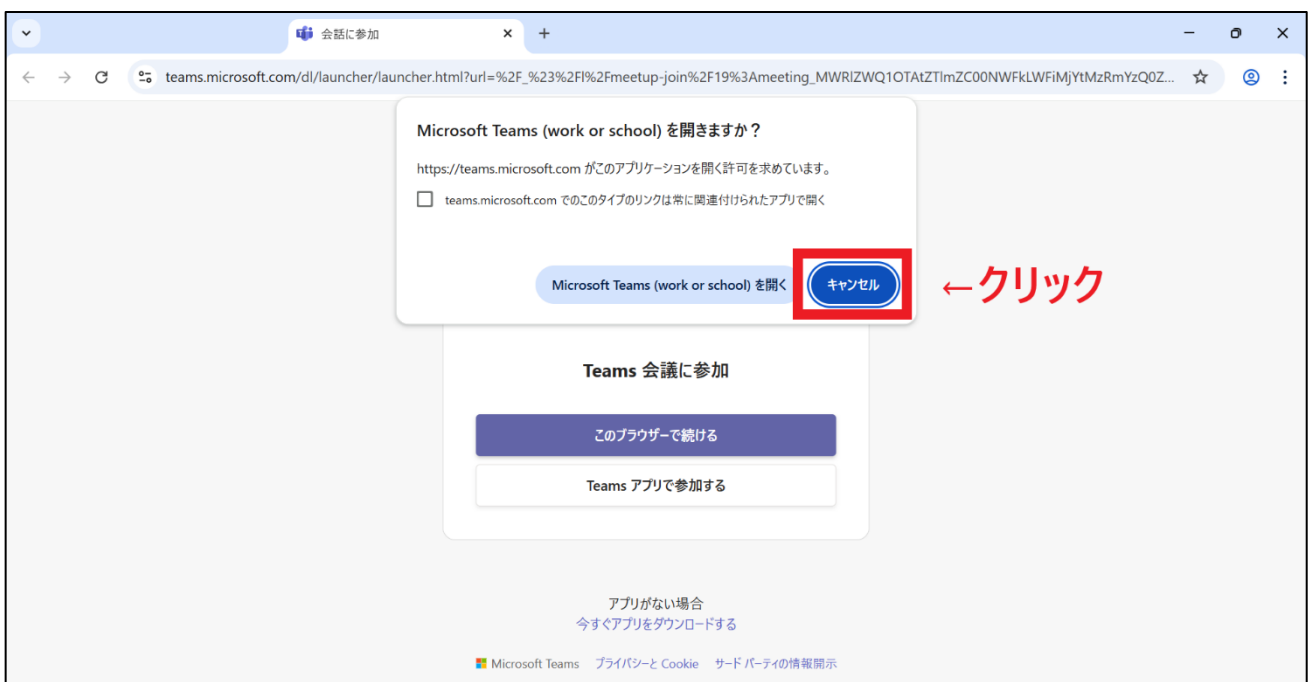
※原則下記の方法でのご参加にご協力をお願いします。

< 1. 入室方法 >

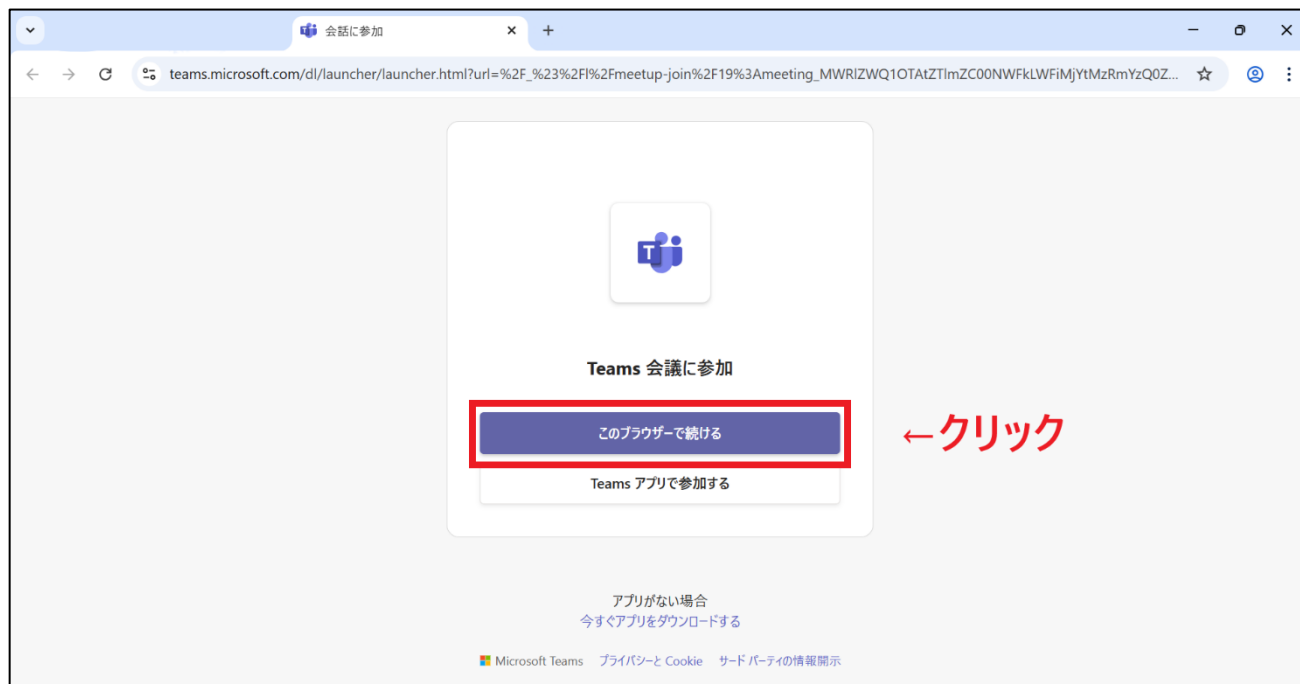
- ① 送られてきたメールから研修会の URL をクリックまたは、コピーする。
- ② ブラウザーの検索バーに URL を貼り付ける。



- ③ Microsoft Teams (work or school) を開きますか？ → 「キャンセル」をクリックする。



④ 「このブラウザで続ける」をクリックする。



⑤ 「研修登録番号（半角）＋氏名（フルネーム）」を入力し、「今すぐ参加」をクリックします。
※受講開始・受講終了登録の記録と、「研修登録番号＋氏名」を照合しますので、必ず忘れずに入力ください。

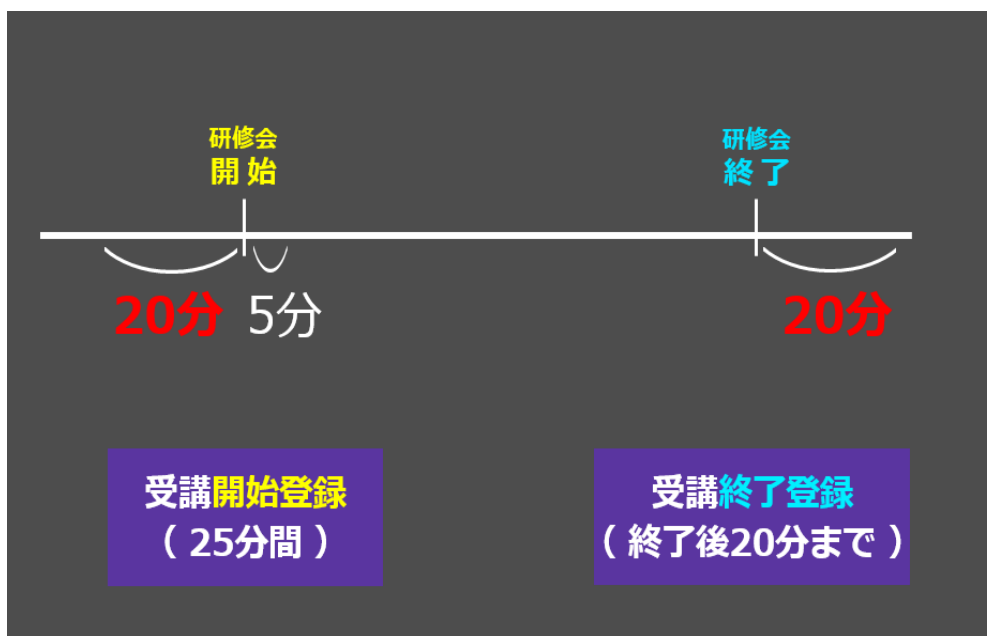


<配信時に配信元からの映像・音声に不具合があった場合>

「Q&A」のチャット欄に現在発生している状況についてメッセージを掲載いたします。

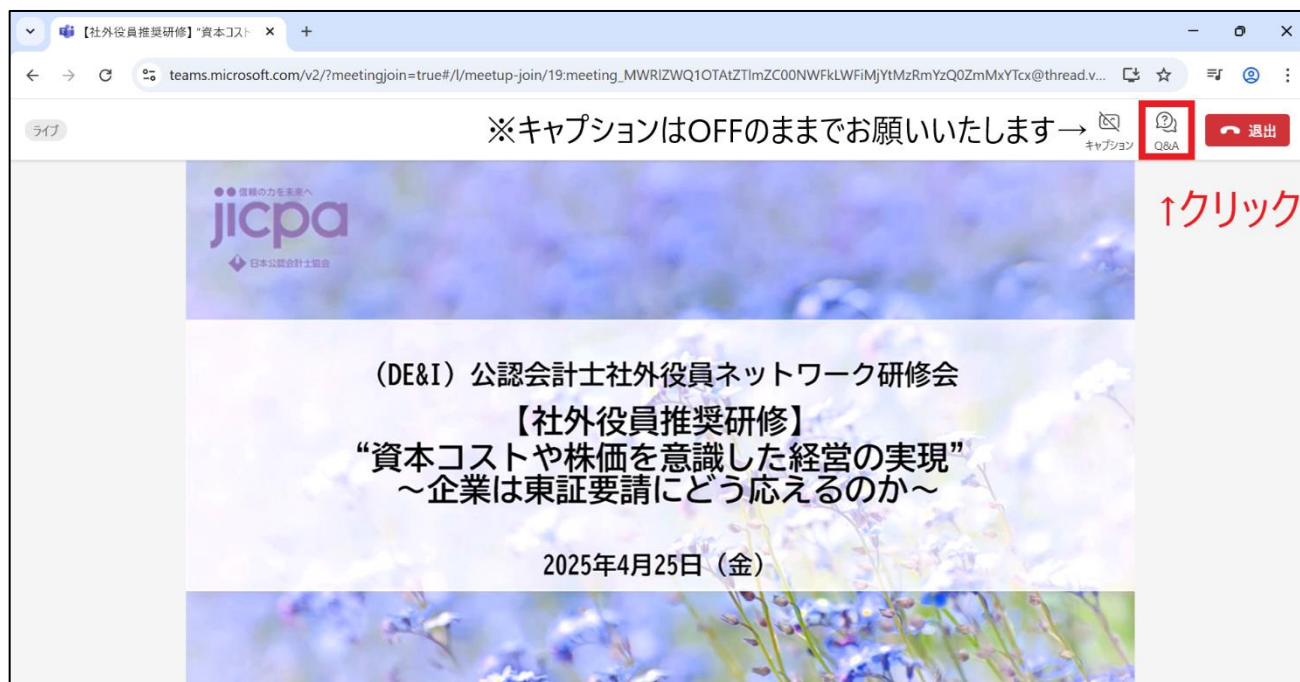
< 2. CPD 単位登録方法 >

- ・ CPD 単位登録には受講開始登録と受講終了登録が必須となります。
- ・ 受講登録時間は、それぞれ研修の開始前 20 分開始後 5 分（※）と終了後の 20 分にのみ行うことができます。（※）登録の集中によるシステム上の懸念に対応するためです。遅刻を認めるものではありません。



① CPD 単位登録の URL の表示は、画面右上の「Q & A（?マーク）」をクリックする。

※「キャプション」は、OFF のままでお願いいたします。



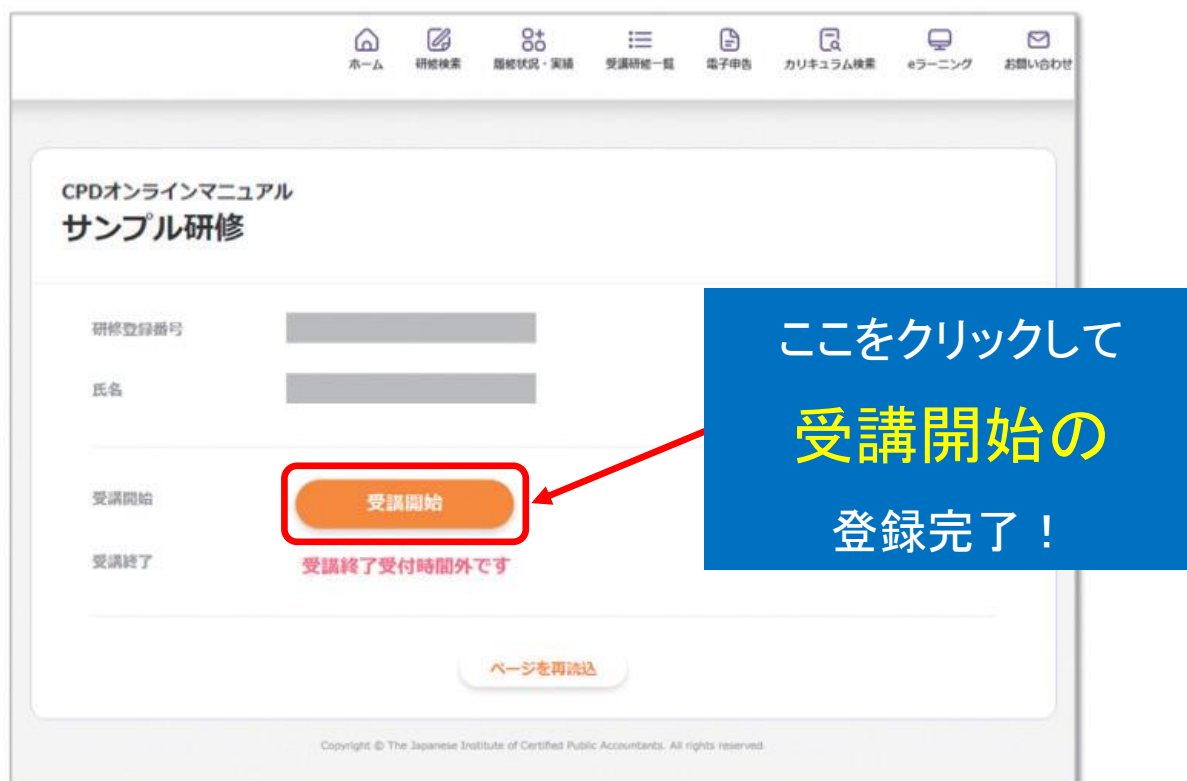
② 表示をされた URL をクリックする。



※新規のチャット投稿を確認するためには「新しい投稿」をクリックする必要があります。新規のチャット投稿がある場合、「新しい投稿」ボタンがQ&Aのチャット欄に表示されますので、クリックしてご確認ください。

③ CPD ONLINE にログインを行い、「受講開始／終了」をクリックする。

※事前に Web ブラウザーで CPD ONLINE へログインしておく、と、上記②URL をクリックした際にログイン情報が引き継がれ、研修登録番号とパスワードの入力を省略してログインが可能です。



④ 「受講開始／終了」クリック後の画面イメージ

「受講開始／終了」ボタンをクリックすると登録した日時が表示されます。

The screenshot shows a web interface for the CPD Online Manual. At the top, there is a navigation bar with icons for Home, Course Search, Course Status/Results, Course List, Electronic Application, Curriculum Search, e-Learning, and Contact. The main content area is titled "CPDオンラインマニュアル サンプル研修". It contains a form with fields for "研修登録番号" (Course Registration Number) and "氏名" (Name). Below these, there are two rows of information: "受講開始" (Course Start) with "受講開始登録済" (Course Start Registration Complete) and "2023年6月2日(金) 14:19", and "受講終了" (Course End) with "受講終了受付時間外です" (Course End Outside Reception Time). A button labeled "ページを再読み込み" (Reload Page) is at the bottom. A blue overlay box on the right contains the text: "受講開始登録済 登録した日時が表示されます。" (Course Start Registration Complete. The registration date and time are displayed.)

【参考】ボタンが表示されない場合の対応方法

●集合研修の申込が無い場合

集合研修の申込みをお願いします。なお、申込期限を過ぎている場合は会員では申込みができないため、主催者にご連絡をお願いいたします。

The screenshot shows an error message box titled "エラー" (Error). The text inside says: "エラーによりこのページは表示できません。移動します。 msg.e.api.0170: 集合研修の申込が存在しないため入室退室サイトを表示できません。事前に申込をお願いします。" (Due to an error, this page cannot be displayed. Moving. msg.e.api.0170: Cannot display the room entry/exit site because no group course application exists. Please apply in advance.) There is a button labeled "確認" (Check) at the bottom.

●受付時間外の場合

受講開始登録時間、受講終了登録時間になりましたら、「ページを再読み込み」ボタンをクリックしてください。ボタンが表示されます。なお、入力可能時間を過ぎてしまった場合は、入室退室 URL から受講開始、受講終了はできないため、主催者にお問合せをお願いいたします。

This is a smaller version of the screenshot from the first image, showing the same CPD Online Manual Sample Course page. It displays the registration status for the course, including the registration number, name, and the start/end times. The start time is 2023年6月2日(金) 14:19, and the end time is outside the reception time. A button labeled "ページを再読み込み" (Reload Page) is visible at the bottom.